




BILANS MOCY

$$\begin{aligned} P_i &= 14,0\text{ kW} \\ k_j &= 0,6 \\ P_{max} &= 8,4\text{ kW} \\ I_b &= 14,3\text{ A} \\ I_z &= 63\text{ A} \end{aligned}$$

UWAGI I OBJAŚNIENIA

1. WIDOK ROZDZIELNICZY ORAZ PRZYBLIŻONE WYMIARY PODANO NA RYSUNKU – E/W/305

OPRAC. BRANŻOWE:		SEGESTA BIURO PROJEKTOWE 51-622 WROCŁAW UL. WRÓBLEWSKIEGO 29/2 TEL./FAX (071)3487589, (071)3482691			
PROJEKT:		SZPITAL POWATOWY W SULECHOWIE SULECHÓW, UL. ZWYCIĘSTWA 1			
INWESTOR:		STAROSTWO POWATOWE 65-057 ZIELONA GÓRA, UL. PODGÓRKA 5			
STADIUM:		PROJEKT WYKONAWCZY		BRANŻA:	
RYSUNEK:		ROZDZIELNICA R01-15		ELEKTRYCZNA	
TOM:		2.7 INSTALACJE ELEKTRYCZNE		RYS. NR:	
PROJEKTANT:		MGR INŻ. KRZYSZTOF MAGA		146/86/UV	
SPRAWDZIŁ:		MGR INŻ. WALDEMAR PIĘCIŃSKI		473/87/UV	
					
					
DATA:		07.2006		INDEKS:	
				—	
ARKUSZ NR:		4/4			